

Konzepte

Produkte

Service

Die schlanke Flächenheizung für ein behagliches Zuhause

NORIT-Fußbodenheizung
Kleben - Klicken - Komplett.



Niedrige
Aufbauhöhe



Innovatives
Fräslayout



Geringes
Gewicht



Belegreif nach
24 Stunden

NORIT
Ein Produkt von **Lindner**

www.Lindner-Norit.com



Lindner

Bauen mit neuen Lösungen

NORIT

Ein Produkt von **Lindner**

Ihr Partner für innovative Lösungen.


Die Lindner GFT GmbH entwickelt, produziert und vertreibt eine Vielzahl an hochwertigen Standardprodukten im Bereich der Gipsfaser- und Trockenbauprodukte. Modernste Produktionsanlagen arbeiten mit weltweit einzigartigen Fertigungsverfahren – für höchste Qualität und Zuverlässigkeit.

Das können wir für Sie tun.


- NORIT-Fußbodenheizung
- NORIT-Trockenschüttung
- NORIT-Industrieplatten
- NORIT-Trockenestriche
- NORIT-Trockenbauplatten
- NORIT-Gebundene Schüttung

NORIT-Fußbodenheizung

Fußbodenheizung
und Trockenestrich
in Einem.



Die einzigartige NORIT-Fußbodenheizung vereint Trockenestrich und Fußbodenheizung in einem System. Die Flächenheizung überzeugt mit ihrer niedrigen Aufbauhöhe von nur 33 mm und geringem Eigengewicht.



Niedrige
Aufbauhöhe



Innovatives
Fräslayout



Geringes
Gewicht



Belegreif nach
24 Stunden



Vom Bundesverband
Flächenheizungen und Flächen-
kühlungen e.v. (BVF) wurde uns
für die NORIT-Fußbodenheizung
das BVF Siegel verliehen.

Ihre Vorteile auf einen Blick:

- Gipsfaserplatte mit innovativem Fräslayout
- Niedrige Aufbauhöhe (33 mm) und geringes Gewicht
- Belegreif nach 24 Stunden

Gesunde Wärme

Komfort und Behaglichkeit.

Unsere Flächenheizung kann viel mehr als „nur“ heizen. Im Sommer verbreitet sie eine angenehme Kühle und verteilt im Winter sanfte Strahlungswärme - ohne trockene, stickige Heizungsluft.

Ganz besonders auf die Umweltschonung legen wir großen Wert. Die NORIT-Fußbodenheizung eignet sich hervorragend für die Kombination mit alternativen Energiequellen wie z. B. Solarenergie oder Wärmepumpen.

Ob keramische Fliesen, Naturstein, Textilbeläge, PVC, Linoleum, Parkett oder Kork. Ihrer Bodenbelagswahl sind grundsätzlich keine Grenzen gesetzt, solange Sie für die Anwendung geeignet sind.

Von der besseren Vermietbarkeit über mehr Geld für andere Dinge - Profitieren Sie von der Wertsteigerung Ihrer Immobilie!



NORIT-Fußbodenheizung

Überzeugen Sie sich selbst.


- Einfache, schnelle und flexible Verlegung
- Schnelle Reaktion des Heizsystems durch oberflächennahe Rohrverlegung
- Lastverteilende Schicht, niedrige Aufbauhöhe und geringes Gewicht
- Universalplatte mit innovativem Fräslayout
- Niedrige Vorlauftemperatur spart Energie
- Belegereif nach 24 Stunden
- Komplettes System aus einer Hand
- Kein Verschrauben notwendig, somit keine Gefahr der Beschädigung des Heizrohrs
- Baubiologisch geprüftes und empfohlenes Plattenmaterial
- Trockenbauweise reduziert die Gefahr von durch Feuchte bedingte Schäden am Bau
- Einsparung von Montagezeit und Lohnkosten durch Verwendung eines einschichtigen Systems

Vielfältige Einsatzgebiete:

- Ideal für Neubau sowie Renovierung von Altbauten
- Für Büro- und Verwaltungsbau sowie Wohnbereich
- Schulen und Kindertagesstätten
- Auch für Feuchträume geeignet




Zum Ansehen der Verlege- und Referenzfilme bitte QR-Code scannen.



Das komplette System

Die einzelnen Komponenten.


NORIT-TE 30 Therm U
TE-Therm Element
1.200 x 600 x 30 mm,
23,5 kg/Platte, 32,5 kg/
m², innovatives Fräs-
layout.



NORIT-Heizrohr
PE-RT (Polyethylen), 12 x
1,3 mm (12 mm Außen-
durchmesser, 1,3 mm
Wandstärke), Sauerstoff-
dicht nach DIN 4726, SKZ
zertifiziert (A712).



NORIT-TE 30 Therm E
TE-Therm Element
1.200 x 600 x 30 mm,
26 kg/Platte, 36 kg/m²,
vereinfachtes Fräslay-
out, *fix*-Führung (hin-
terschnittene Fräsung
zur Fixierung des Rohrs).



NORIT-Vergussmasse
Ca. 11 kg/m², 25 kg (ein
Sack) Vergussmasse mit 6 l
Wasser mischen, mit einer
Rakel abziehen, hoch fließ-
fähig, zementgebundener,
polymermodifizierter Fließ-
spachtel, 3 mm Schicht-
stärke, stuhlrolleneeignet,
schneller Wärmefluss
durch *flowtherm*-Rezeptur.



NORIT-TE-Klebstoff
PUR-Kleber zur
dauerhaften Verbindung.




NORIT-Grundierung
Lieferung als Konzentrat,
rot, mit Farbkarte zum
Kontrollieren der Auftrags-
menge, Konzentrat 30 g/m²
bzw. 150 g/m² fertige
Mischung. Grundierung im
Verhältnis 1:4 mit Wasser
vermischen. Auftrag mit
Drucksprüher.



**NORIT-Randdämm-
streifen**
Mit extra langer Schlepp-
folie ca. 300 mm, Breite
10 mm, Höhe 80 mm, inte-
grierter Klebestreifen, vor
dem Verlegen der NORIT-
TE Therm-Elemente an
aufsteigende Bauteile befestigen.



**Anschluss-
technik**
Kupplungsadapter zum
Anschluss des Heizrohrs
am Verteiler, Nippel, Ver-
teiler für mehrere Heizkrei-
se (von NORIT lieferbar).



Eine Heizleistung, die begeistert.

In den Tabellen kann die Heizleistung abhängig von Vor- und Rücklauftemperatur, Raumtemperatur sowie Bodenbelag bestimmt werden.

T_v : Vorlauftemperatur

T_r : Rücklauftemperatur

Wärmestromdichte q in W/m^2 für Verlegung im 12 cm-Raster

Bodenbelagswiderstand 0,00 m^2K/W (z. B. Keramik, Naturstein)						T_v T_r in $^{\circ}C$		Bodenbelagswiderstand 0,05 m^2K/W (z. B. Laminat, PVC)					
Raumtemperatur in $^{\circ}C$								Raumtemperatur in $^{\circ}C$					
16	18	20	22	24	26			16	18	20	22	24	26
227	216	205	194	183	172	60	55	198	188	179	169	160	150
213	201	190	179	168	157	60	50	185	176	166	156	147	137
200	189	178	167	156	145	55	50	174	164	155	145	136	126
185	174	163	152	141	130	55	45	161	152	142	132	123	113
172	161	150	139	128	117	50	45	150	140	131	121	112	102
157	146	135	124	113	102	50	40	137	127	118	108	98	89
145	134	123	112	101	90	45	40	126	117	107	97	88	78
130	118	107	96	85	73	45	35	113	103	93	84	74	64
117	106	95	84	73	62	40	35	102	93	83	73	64	54
102	90	79	68	56	44	40	30	89	79	69	59	49	38
90	79	68	56	45	34	35	30	78	69	59	49	39	29
73	62	50	37	23	-	35	25	64	54	43	33	20	-
62	51	40	28	15	-	30	25	54	44	34	24	13	-
44	31	-	-	-	-	30	20	38	27	-	-	-	-
34	22	-	-	-	-	25	20	29	19	-	-	-	-

Beispiel 1:

Wenn Sie eine Raumtemperatur von 22 $^{\circ}C$ wünschen, eine T_v von 50 $^{\circ}C$ und eine T_r von 45 $^{\circ}C$ haben sowie als Bodenbelag Laminat gewählt haben, erreichen Sie mit einer 12er Verlegung eine Heizleistung von 121 W/m^2 . Diesen Wert finden Sie in der Tabelle auf der linken Seite in der 4. Spalte, 5. Zeile. Der erhaltene Wert ist nur in Bädern zugelassen.

Beispiel 2:

Ein Raum benötigt zum Erreichen einer Raumtemperatur von 20 $^{\circ}C$ eine Norm-Heizlast (Q) von 1650 Watt (Ergebnis aus der Heizlastberechnung). Die Heizfläche des Raumes beträgt 25 m^2 .

$$q = \frac{Q}{A}$$

Ergebnis:

Es ist eine Wärmestromdichte (q) von 66 W/m^2 erforderlich.

$$q = \frac{1650}{25} \frac{W}{m^2}$$

$$q = 66 \frac{W}{m^2}$$

Einsatzbereiche:

- grün Für alle Bereiche (maximale Oberflächentemperatur 29 $^{\circ}C$)
- gelb Für Randbereiche (maximale Oberflächentemperatur 35 $^{\circ}C$)
- rot Nach Norm nicht einsetzbar

Technische Werte für Bäder und anwendungsbezogene Besonderheiten auf Anfrage.

Wärmestromdichte q in W/m^2 für Verlegung im 12 cm-Raster

Bodenbelagswiderstand 0,10 m^2K/W (z. B. Teppich, dünnes Parkett)						T_v T_r in $^{\circ}C$		Bodenbelagswiderstand 0,15 m^2K/W (z. B. Parkett, dicker Teppich)					
Raumtemperatur in $^{\circ}C$								Raumtemperatur in $^{\circ}C$					
16	18	20	22	24	26			16	18	20	22	24	26
169	161	152	144	136	128	60	55	139	133	126	119	112	106
158	150	141	133	125	117	60	50	130	124	117	110	103	97
148	140	132	124	116	108	55	50	123	116	109	102	96	89
137	129	121	113	104	96	55	45	114	107	100	93	86	80
128	120	112	103	95	87	50	45	106	99	92	86	79	72
117	109	100	92	84	75	50	40	97	90	83	76	69	62
108	99	91	83	75	67	45	40	89	82	75	69	62	55
96	88	80	71	63	54	45	35	80	73	66	59	52	45
87	79	71	63	54	46	40	35	72	65	58	52	45	38
75	67	59	50	41	32	40	30	62	55	49	41	34	27
67	58	50	42	34	25	35	30	55	48	41	35	28	21
54	46	37	28	17	-	35	25	45	38	31	23	14	-
46	38	29	21	11	-	30	25	38	31	24	17	9	-
32	23	-	-	-	-	30	20	27	19	-	-	-	-
25	16	-	-	-	-	25	20	21	13	-	-	-	-

Aus den Heizleistungstabellen:

Bei einem Bodenbelag von Keramik, Naturstein ist hierfür eine Vorlauftemperatur (T_v) von 35 $^{\circ}C$ und eine Rücklauftemperatur (T_r) von 30 $^{\circ}C$ erforderlich.

Wärmestromdichte q in W/m^2 für volle Verlegung

Bodenbelagswiderstand 0,00 m^2K/W (z. B. Keramik, Naturstein)						T_v T_r in $^{\circ}C$		Bodenbelagswiderstand 0,05 m^2K/W (z. B. Laminat, PVC)					
Raumtemperatur in $^{\circ}C$								Raumtemperatur in $^{\circ}C$					
16	18	20	22	24	26			16	18	20	22	24	26
289	256	243	230	217	204	60	55	220	209	198	188	177	167
252	239	226	213	200	186	60	50	206	195	184	174	163	152
237	224	211	198	185	172	55	50	193	182	172	161	151	140
219	206	193	180	167	154	55	45	179	168	157	147	136	125
204	191	178	165	152	139	50	45	167	156	145	135	124	113
186	173	160	147	134	120	50	40	152	141	131	120	109	98
172	159	145	132	119	106	45	40	140	129	119	108	97	87
154	140	127	114	100	87	45	35	125	115	104	93	82	71
139	126	113	100	87	73	40	35	113	103	92	81	71	60
120	107	94	80	66	52	40	30	98	87	76	65	54	42
106	93	80	67	54	40	35	30	87	76	65	55	44	33
87	73	59	44	27	-	35	25	71	60	48	36	22	-
73	60	47	33	18	-	30	25	60	49	38	27	15	-
52	36	-	-	-	-	30	20	42	30	-	-	-	-
40	26	-	-	-	-	25	20	33	20	-	-	-	-

Individuelle Lösungen

Die Vorteile liegen auf der Hand.

Das NORIT-Fußbodenheizungssystem bietet eine hohe Heizwärmeleistung bei niedrigen Vorlauftemperaturen. Somit können problemlos umweltschonende regenerative Energieformen wie z.B. Solarenergie oder Wärmepumpen genutzt werden.

Dank der oberflächennahen Verlegung des Heizrohrs und die speziell entwickelte *flowtherm*-Rezeptur der NORIT-Vergussmasse reagiert das System sehr spontan und schnell auf die Bedürfnisse der Nutzer.

Durch die niedrige Aufbauhöhe und das geringe Flächengewicht ist die NORIT-Fußbodenheizung besonders flexibel: Sie eignet sich hervorragend für den Einbau in bestehenden Gebäuden als auch für den Einsatz in Neubauten.

Für Handwerksbetriebe, die als Komplettanbieter auftreten, bietet die NORIT-Fußbodenheizung durch die vereinfachte Montage ohne spezielles Werkzeug enorme Vorteile. Die Fußbodenheizung kann somit aus einer Hand angeboten werden.

- Nie mehr kalte Füße durch die behagliche Wärme unserer NORIT-Fußbodenheizung.
- Die flexible Lösung für individuelle bauliche Anforderungen.
- Eine Fußbodenheizung nach Ihren Wünschen.

Projektbezogene Lösungen nach Ihren Anforderungen.

Wir sind ständig darauf bedacht, nicht nur Produkte höchster Güte, sondern darüber hinaus auch wirtschaftliche Lösungen anzubieten.

Eine wirtschaftliche, projektbezogene Alternative führt bei geeigneten Projekt- und Raumgrößen zu einem hohen Einsparpotential. Zusätzlich zu unserem NORIT-TE 30 Therm U (U = Universal) bieten wir Ihnen das NORIT-TE 30 Therm E (E = Einfach) Element an.

Überzeugen Sie sich selbst.



Eine optimale Kühlleistung.

In der untenstehenden Tabelle können Sie die Kühlleistung abhängig von der Temperaturdifferenz zwischen Raum und Kühlmittel sowie Oberbelag bestimmen.

Kühlleistung in W/m² für Verlegung im 12 cm Raster

Bodenbelagswiderstand in m ² K/W		Temperaturdifferenz Raum - Kühlmittel* in °C														
		2	3	4	5	6	7	8	9	10	11	12	13	14	15	16
0,00	z. B. Keramik, Naturstein	Kühlleistung in W/m ²														
0,05	z. B. Laminat, PVC	9	13	18	22	27	31	36	40	45	49	54	58	63	67	72
0,10	z. B. Teppich, dünnes Parkett	8	12	16	20	23	27	31	35	39	43	47	51	55	59	63
0,15	z. B. Parkett, dicker Teppich	7	10	14	17	21	24	28	31	35	38	42	45	49	52	56
		6	9	12	16	19	22	25	28	31	34	37	41	44	47	50

Beispiel:

Wenn Sie eine Vorlauftemperatur von 16 °C und eine Rücklauftemperatur von 20 °C haben, sowie die Raumtemperatur von 26 °C reduzieren möchten, errechnet sich eine Temperaturdifferenz zwischen Raum und Kühlmittel von 8 °C. Bei Fliesen- oder Natursteinbelag erreichen Sie mit einer 120 mm Verlegung eine Kühlleistung von 36 W/m².

Kühlleistung in W/m² für volle Verlegung

Bodenbelagswiderstand in m ² K/W		Temperaturdifferenz Raum - Kühlmittel* in °C														
		2	3	4	5	6	7	8	9	10	11	12	13	14	15	16
0,00	z. B. Keramik, Naturstein	Kühlleistung in W/m ²														
0,05	z. B. Laminat, PVC	9	14	19	24	28	33	38	42	47	52	56	61	66	71	75
0,10	z. B. Teppich, dünnes Parkett	8	12	15	19	23	27	31	35	38	42	46	50	54	58	62
0,15	z. B. Parkett, dicker Teppich	7	10	13	16	20	23	26	29	33	36	39	42	46	49	52
		6	8	11	14	17	20	23	25	28	31	34	37	39	42	45

* Die Kühlmitteltemperatur darf 16 °C nicht unterschreiten. Durch geeignete Mess- und Regeltechnikinstrumente ist eine Tauwasserbildung zu verhindern.

Thermische Behaglichkeit durch Raumkühlung.

- Steigerung des Wohnkomforts
- Heizen oder Kühlen mit einem System
- Besserung des Wohlbefindens durch Raumkühlung
- Angenehme Kühle im Sommer
- Wärmeabtransport über den Fußboden



Wer sich für den behaglichen Komfort der NORIT-Fußbodenheizung entscheidet, hat auch eine stets angenehme Raumtemperatur in warmen Jahreszeiten.

Ohne großen Mehraufwand kann die NORIT-Fußbodenheizung zum Kühlen verwendet werden. So entsteht im Sommer ein angenehmes Wohngefühl und die Raumtemperatur kann gesenkt werden. Mit der NORIT-Fußbodenheizung bietet die Lindner GFT ein Flächenheizungssystem als ideale Lösung für die energetische Sanierung und Renovierung. Sie eignet sich hervorragend für die Kombination mit Technologien, die regenerative Energiequellen nutzen, wie beispielsweise Solaranlagen oder Wärmepumpen.

Komfort und Energieeffizienz für Ihr Gebäude.

Steigern Sie Ihr Wohlbefinden



Umweltfreundlichkeit

- Angenehmes Raumklima zu jeder Jahreszeit
- Verantwortungsvoller Umgang mit Ressourcen durch langfristige Reduzierung der Heizkosten
- Behaglichkeit der gleichmäßigen Strahlungswärme
- Speziell geeignet für Allergiker durch Staubreduzierung
- Hoher Gestaltungsspielraum für volle Raumnutzung
- Leichte und saubere Installation gewährleistet

Wirtschaftlichkeit



www.Lindner-Norit.com

Das kann die Lindner Gruppe für Sie tun.

Lindner Konzepte:

- Flughäfen und Bahnhöfe
- Hotels und Resorts
- Isoliertechnik
- Komplettausbau
- Raumbildender Ausbau und Einrichtungen
- Reinräume und Operationssäle
- Schiffsausbau
- Sonderbauten und Stadien
- Studios und Konzertsäle
- Systemgebäude

Lindner Produkte:

- Bodensysteme
- Dachsysteme
- Deckensysteme
- Fassaden
- Heiz- und Kühltechnologien
- Licht und Leuchten
- Steel & Glass
- Trockenbausysteme
- Türen
- Wandsysteme

Lindner Service:

- Forschung und Entwicklung
- Generalplanung
- Generalübernehmer und Projektentwicklung
- Green Building
- Industrierüstbau
- Liefergeschäft
- Montage und Service
- Rückbau und Entkernung
- Schadstoffsanierung

Lindner GFT GmbH

Lange Länge 5
97337 Dettelbach
Deutschland
Telefon +49 9324 309-5000
Telefax +49 9324 309-5300
Norit@Lindner-Group.com
www.Lindner-Norit.com

Lindner

Bahnhofstraße 29
94424 Arnstorf
Deutschland
Telefon +49 8723 20-0
Telefax +49 8723 20-2147
info@Lindner-Group.com
www.Lindner-Group.com